



PbRM-08b FICHA TÉCNICA DE SEGUIMIENTO DE INDICADORES 2023
DE GESTIÓN O ESTRATEGICO



PILAR / EJE TRANSVERSAL: 1 social
TEMA DE DESARROLLO: salud y bienestar incluyente
PROGRAMA PRESUPUESTARIO: 02030101 preevención médica para la comunidad
PROYECTO: 020301010102 Vigilancia y blindaje epidemiológico

OBJETIVO DEL PROGRAMA PRESUPUESTARIO: incluye acciones de promociones,prevención y difusión de la salud publica para contribuir a la disminución de enfermedades y mantener un buen estado de la población municipal

DEPENDENCIA GENERAL: 100 desarrollo social
DEPENDENCIA AUXILIAR: 153 atención a salud

ESTRUCTURA DEL INDICADOR

NOMBRE DEL INDICADOR: Porcentae de dosis de biologicos aplicados en los modulos de vacunacion

FÓRMULA DE CALCULO: (Dosis de biologicos aplicados/Dosis de biologicos programados para aplicar)*100

INTERPRETACIÓN: Dosis de biologico aplicado a la poblacion

DIMENSION QUE ATIENDE Eficiencia

DESCRIPCIÓN DEL FACTOR DE COMPARACIÓN: Municipal

ÁMBITO GEOGRÁFICO: Municipal

COBERTURA: Municipal

LÍNEA BASE: PBRM 2023

FRECUENCIA DE MEDICIÓN: Trimestral

COMPORTAMIENTO DE LAS VARIABLES DURANTE EL TERCER TRIMESTRE

Variable	Unidad de Medida	Operación	Meta Anual	Avance trimestral				Avance Acumulado			
				Programado	%	Alcanzado	%	Programado	%	Alcanzado	%
Dosis de biologicos aplicados	dosis de biologico	sumable	9000	3000	33.3333333	350	3.88888889	6000	66.6666667	810	9
Dosis de biologicos programados para aplicar	dosis de biologico	sumable	9000	3000	33.3333333	372	4.13333333	6000	66.6666667	972	10.8

COMPORTAMIENTO DEL INDICADOR

DESCRIPCIÓN DE LA META ANUAL:

Dosis de biologicos

Meta Anual	TERCER TRIMESTRE							
	Avance Trimestral				Avance Acumulado			
	Programado	Alcanzado	ES%	Semáforo	Programado	Alcanzado	ES%	Semáforo
9000	3000	350	11.6666667	No cumplida	6000	810	9	No cumplida
9000	3000	372	12.4	No cumplida	6000	972	10.8	No cumplida

DESCRIPCIÓN DE RESULTADOS Y JUSTIFICACIÓN EN CASO DE VARIACIÓN SUPERIOR A +10 POR CIENTO RESPECTO A LO PROGRAMADO

Tomando en consideración que las campañas de vacunación masivas terminaron al concluirse la contingencia sanitaria provocada por el virus SAR-COV2, esto imposibilitó que fueran cumplidas las metas establecidas. Se estan aplicando otro tipo de vacunas en cual con colaboración del sector salud del Estado de México, se etsan aplicando biológicos dependiendo de las enfermedades el cual atañen a la población del municipio.

EVALUACIÓN DEL INDICADOR

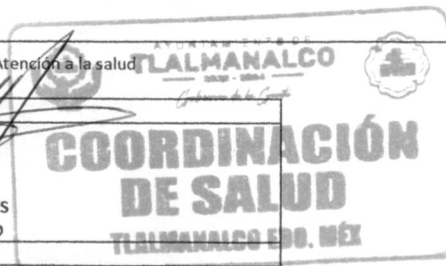
DEPENDENCIA GENERAL O AUXILIAR:

153 Atención a la salud

Elaboró

LIC. RICARDO PONCE REYES
COORDINADOR DE SALUD

Nombre y Firma



Actividad 1.2

[Handwritten Signature]

C. FERNANDO GRANILLO SOSA
DIRECTOR DE BIENESTAR SOCIAL

Nombre y Firma





PbrM-08b FICHA TÉCNICA DE SEGUIMIENTO DE INDICADORES 2023
DE GESTIÓN O ESTRATEGICO



PILAR / EJE TRANSVERSAL: 1 social
TEMA DE DESARROLLO: salud y bienestar incluyente
PROGRAMA PRESUPUESTARIO: 02030101 preevención médica para la comunidad
PROYECTO: 020301010201 Promoción de salud

OBJETIVO DEL PROGRAMA PRESUPUESTARIO: incluye acciones de promociones,prevención y difusión de la salud publica para contribuir a la disminución de enfermedades y mantener un buen estado de la población municipal

DEPENDENCIA GENERAL: 100 desarrollo social
DEPENDENCIA AUXILIAR: 153 atención a salud

ESTRUCTURA DEL INDICADOR

NOMBRE DEL INDICADOR: Porcentaje de platicas de promoción de la salud realizadas en el territorio municipal

FÓRMULA DE CALCULO: (pláticas de promoción de la salud y de Prevención de enfermedades realizadas/Pláticas de promoción de la salud y Prevención de enfermedades programadas)

INTERPRETACIÓN: Fomentar la promoción de la salud a través de los diferentes mecanismos de comunicación personal en temas concretos de prevención

DIMENSIÓN QUE ATIENDE: Eficiencia

FRECUENCIA DE MEDICIÓN: Trimestral

DESCRIPCIÓN DEL FACTOR DE COMPARACIÓN: Municipal

ÁMBITO GEOGRÁFICO: Municipal

COBERTURA: Municipal

LÍNEA BASE: PBRM 2023

COMPORTAMIENTO DE LAS VARIABLES DURANTE EL TERCER TRIMESTRE

Variable	Unidad de Medida	Operación	Meta Anual	Avance trimestral				Avance Acumulado			
				Programado	%	Alcanzado	%	Programado	%	Alcanzado	%
Pláticas de promoción de la salud y de prevención de enfermedades realizadas	platicas	sumable	15	5	33.3333333	5	33.3333333	10	66.6666667	7	46.6666667
Pláticas de promMoción de la salud y prevención de enfermedades programadas	platicas	sumable	15	5	33.3333333	5	33.3333333	10	66.6666667	15	100

COMPORTAMIENTO DEL INDICADOR

DESCRIPCIÓN DE LA META ANUAL:

Realizar platicas para la prevención de enfermedades

Meta Anual	SEGUNDO TRIMESTRE							
	Avance Trimestral				Avance Acumulado			
	Programado	Alcanzado	ES%	Semáforo	Programado	Alcanzado	ES%	Semáforo
15	5	5	100	Cumplida	10	7	46.6666667	No cumplida
15	5	5	100	Cumplida	10	15	100	Superada

DESCRIPCIÓN DE RESULTADOS Y JUSTIFICACIÓN EN CASO DE VARIACIÓN SUPERIOR A +10 POR CIENTO RESPECTO A LO PROGRAMADO

EVALUACIÓN DEL INDICADOR

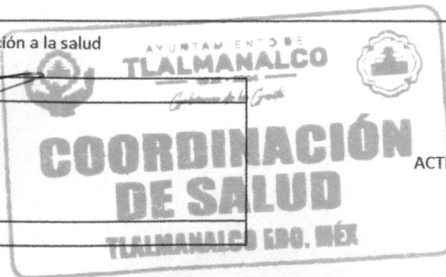
DEPENDENCIA GENERAL O AUXILIAR:

153 Atención a la salud

Elaboró

LIC. RICARDO PONCE REYES
COORDINADOR DE SALUD

Nombre y Firma



ACTIVIDA 1.1





PBRM-08b FICHA TÉCNICA DE SEGUIMIENTO DE INDICADORES 2023
DE GESTIÓN O ESTRATEGICO



PILAR / EJE TRANSVERSAL: 1 social
TEMA DE DESARROLLO: salud y bienestar incluyente
PROGRAMA PRESUPUESTARIO: 02030101 prevención médica para la comunidad
PROYECTO: 0203010101 medicina preventiva

OBJETIVO DEL PROGRAMA PRESUPUESTARIO: incluye acciones de promociones,prevención y difusión de la salud publica para contribuir a la disminución de enfermedades y mantener un buen estado de la población municipal

DEPENDENCIA GENERAL: 100 desarrollo social
DEPENDENCIA AUXILIAR: 153 atención a salud

ESTRUCTURA DEL INDICADOR

NOMBRE DEL INDICADOR: Porcentaje de platicas de promoción de la salud realizadas en el territorio municipal

FÓRMULA DE CALCULO: (pláticas de promoción de la salud y de Prevención de enfermedades realizadas/Pláticas de promoción de la salud y Prevención de enfermedades programadas)

INTERPRETACIÓN: Fomentar la promoción de la salud a través de los diferentes mecanismos de comunicación personal en temas concretos de prevención

DIMENSIÓN QUE ATIENDE Eficiencia

FRECUENCIA DE MEDICIÓN: Trimestral

DESCRIPCIÓN DEL FACTOR DE COMPARACIÓN: Municipal

ÁMBITO GEOGRÁFICO: Municipal

COBERTURA: Municipal

LÍNEA BASE: PBRM 2023

COMPORTAMIENTO DE LAS VARIABLES DURANTE EL TERCER TRIMESTRE

Variable	Unidad de Medida	Operación	Meta Anual	Avance trimestral			Avance Acumulado				
				Programado	%	Alcanzado	%	Programado	%	Alcanzado	%
Pláticas de promoción de la salud y de prevención de enfermedades realizadas	platicas	sumable	48	16	33.3333333	4	8.33333333	4	8.33333333	13	27.0833333
Pláticas de prommoción de la salud y prevención de enfermedades programadas	platicas	sumable	48	16	33.3333333	4	8.33333333	4	8.33333333	23	47.9166667

COMPORTAMIENTO DEL INDICADOR

DESCRIPCIÓN DE LA META ANUAL:

Realizar platicas para la prevención de enfermedades

Meta Anual	SEGUNDO TRIMESTRE							
	Avance Trimestral				Avance Acumulado			
	Programado	Alcanzado	ES%	Semáforo	Programado	Alcanzado	ES%	Semáforo
48	4	4	100	Cumplida	4	13	27.0833333	Superada
48	4	4	100	Cumplida	4	23	47.9166667	Superada

DESCRIPCIÓN DE RESULTADOS Y JUSTIFICACIÓN EN CASO DE VARIACIÓN SUPERIOR A +10 POR CIENTO RESPECTO A LO PROGRAMADO

Se programan pocas platicas por que la mayoría del trimestre nos encontramos con las escuelas en vacaciones y todaia no estan organizadas algunas de ellas para que nos den fecha para este tipo de pláticas.

EVALUACIÓN DEL INDICADOR

DEPENDENCIA GENERAL O AUXILIAR:

153 Atención a la salud

Elaboró

DR. RICARDO PONCE REYES
COORDINADOR DE SALUD

Nombre y Firma

COORDINACIÓN DE SALUD
TLAXMALCO EDO. MÉX

ACTIVIDA 1.1

AYUNTAMIENTO DE Tlaxamalco

Vo. Bo.

BIENESTAR SOCIAL

C. FERNANDO GRANILLO SOSA
DIRECTOR DE BIENESTAR SOCIAL

Nombre y Firma

TLAXMALCO EDO. MÉX



PBRM-08b FICHA TÉCNICA DE SEGUIMIENTO DE INDICADORES 2023
DE GESTIÓN O ESTRATEGICO



PILAR / EJE TRANSVERSAL: 1 social
TEMA DE DESARROLLO: salud y bienestar incluyente
PROGRAMA PRESUPUESTARIO: 02030101 prevención médica para la comunidad
PROYECTO: 020301010201 Promoción de salud

OBJETIVO DEL PROGRAMA PRESUPUESTARIO: incluye acciones de promociones,prevención y difusión de la salud publica para contribuir a la disminución de enfermedades y mantener un buen estado de la población municipal

DEPENDENCIA GENERAL: 100 desarrollo social
DEPENDENCIA AUXILIAR: 153 atención a salud

ESTRUCTURA DEL INDICADOR

NOMBRE DEL INDICADOR: Porcentaje de ilustrativos distribuidos para la promoción de la salud de enfermedades

FÓRMULA DE CALCULO: (Ilustrativos para la promoción de la salud y prevención de enfermedades distribuidos/Ilustrativos para la promoción de la salud y prevención de enfermedades programados)*100

INTERPRETACIÓN: Se fomentara la promoción de la salud a través dela difusión de propaganda o impreso que fomenten la prevención de enfermedades

DIMENSIÓN QUE ATIENDE Eficacia

FRECUENCIA DE MEDICIÓN: Trimestral

DESCRIPCIÓN DEL FACTOR DE COMPARACIÓN: Municipal

ÁMBITO GEOGRÁFICO: Municipal

COBERTURA: Municipal

LÍNEA BASE: PBRM 2023

COMPORTAMIENTO DE LAS VARIABLES DURANTE EL TERCER TRIMESTRE

Variable	Unidad de Medida	Operación	Meta Anual	Avance trimestral				Avance Acumulado			
				Programado	%	Alcanzado	%	Programado	%	Alcanzado	%
Ilustrativos para la promoción de la salud y prevención de enfermedades distribuidos	Ilustrativos	sumable	34	10	29.4117647	10	29.4117647	29	85.2941176	29	85.2941176
Ilustrativos para la promoción de la salud y prevención de enfermedades programados	Ilustrativos	sumable	34	10	29.4117647	10	29.4117647	29	85.2941176	29	85.2941176

COMPORTAMIENTO DEL INDICADOR

DESCRIPCIÓN DE LA META ANUAL:

Distribución de ilustrativos

Meta Anual	SEGUNDO TRIMESTRE							
	Avance Trimestral				Avance Acumulado			
	Programado	Alcanzado	ES%	Semáforo	Programado	Alcanzado	ES%	Semáforo
34	10	10	100	Cumplida	10	29	85.2941176	Superada
34	10	10	100	Cumplida	10	29	85.2941176	Superada

DESCRIPCIÓN DE RESULTADOS Y JUSTIFICACIÓN EN CASO DE VARIACIÓN SUPERIOR A +10 POR CIENTO RESPECTO A LO PROGRAMADO

EVALUACIÓN DEL INDICADOR

DEPENDENCIA GENERAL O AUXILIAR:

153 Atención a la salud

Elaboró

LIC. RICARDO PONCE REYES
COORDINADOR DE SALUD

Nombre y Firma



ACTIVIDA 2.1



C. FERNANDO GRANILLO SOSA
DIRECTOR DE BIENESTAR SOCIAL

Nombre y Firma



PBRM-08b FICHA TÉCNICA DE SEGUIMIENTO DE INDICADORES 2023
DE GESTIÓN O ESTRATEGICO



PILAR / EJE TRANSVERSAL: 1 social
TEMA DE DESARROLLO: salud y bienestar incluyente
PROGRAMA PRESUPUESTARIO: 02030101 preevención médica para la comunidad
PROYECTO: 020301010101 medicina preventiva

OBJETIVO DEL PROGRAMA PRESUPUESTARIO: incluye acciones de promociones,prevención y difusión de la salud publica para contribuir a la disminución de enfermedades y mantener un buen estado de la población municipal

DEPENDENCIA GENERAL: 100 desarrollo social
DEPENDENCIA AUXILIAR: 153 atención a salud

ESTRUCTURA DEL INDICADOR

NOMBRE DEL INDICADOR: Porcentaje de ilustrativos distribuidos para la promoción de la salud de enfermedades

FÓRMULA DE CALCULO: (Ilustrativos para la promoción de la salud y prevención de enfermedades distribuidos/Ilustrativos para la promoción de la salud y prevención de enfermedades programados)*100

INTERPRETACIÓN: Se fomentara la promoción de la salud a través dela difusión de propaganda o impreso que fomenten la prevención de enfermedades

DIMENSIÓN QUE ATIENDE Eficacia

FRECUENCIA DE MEDICIÓN: Trimestral

DESCRIPCIÓN DEL FACTOR DE COMPARACIÓN: Municipal

ÁMBITO GEOGRÁFICO: Municipal

COBERTURA: Municipal

LÍNEA BASE: PBRM 2023

COMPORTAMIENTO DE LAS VARIABLES DURANTE EL TERCER TRIMESTRE

Variable	Unidad de Medida	Operación	Meta Anual	Avance trimestral				Avance Acumulado			
				Programado	%	Alcanzado	%	Programado	%	Alcanzado	%
Ilustrativos para la promoción de la salud y prevención de enfermedades distribuidos	Ilustrativos	sumable	48	16	33.3333333	16	33.3333333	19	39.5833333	19	39.5833333
Ilustrativos para la promoción de la salud y prevención de enfermedades programados	Ilustrativos	sumable	48	16	33.3333333	16	33.3333333	19	39.5833333	19	39.5833333

COMPORTAMIENTO DEL INDICADOR

DESCRIPCIÓN DE LA META ANUAL:

Distribución de ilustrativos

Meta Anual	SEGUNDO TRIMESTRE							
	Avance Trimestral				Avance Acumulado			
	Programado	Alcanzado	ES%	Semáforo	Programado	Alcanzado	ES%	Semáforo
48	16	16	100	Cumplida	19	19	39.5833333	Cumplida
48	16	16	100	Cumplida	19	19	39.5833333	Cumplida

DESCRIPCIÓN DE RESULTADOS Y JUSTIFICACIÓN EN CASO DE VARIACIÓN SUPERIOR A +10 POR CIENTO RESPECTO A LO PROGRAMADO


EVALUACIÓN DEL INDICADOR

Se hacen ilustrativos por medio de las distintas dependencias que integramos los comites de salud en el municipio.


DEPENDENCIA GENERAL O AUXILIAR:

153 Atención a la salud

Elaboró



LIC. RICARDO PONCE REYES
COORDINADOR DE SALUD
Nombre y Firma



AYUNTAMIENTO DE
TALAMANALCO
GOBIERNO DEL ESTADO DE TLAHUACALCO
Gobierno de la Gente

COORDINACIÓN DE SALUD

TALAMANALCO EDO. MÉX

ACTIVIDA 2.1



AYUNTAMIENTO DE
TALAMANALCO
Vo. Bo. 2022 - 2024
Gobierno de la Gente

BIENESTAR SOCIAL

C. FERNANDO GRANILLO SOSA
DIRECTOR DE BIENESTAR SOCIAL
Nombre y Firma
TALAMANALCO EDO. MÉX



PBRM-08b FICHA TÉCNICA DE SEGUIMIENTO DE INDICADORES 2023
DE GESTIÓN O ESTRATEGICO



PILAR / EJE TRANSVERSAL: 1 social
TEMA DE DESARROLLO: salud y bienestar incluyente
PROGRAMA PRESUPUESTARIO: 02030101 prevención médica para la comunidad
PROYECTO: 020301010102 Vigilancia y blindaje epidemiológico

OBJETIVO DEL PROGRAMA PRESUPUESTARIO: incluye acciones de promociones,prevención y difusión de la salud publica para contribuir a la disminución de enfermedades y mantener un buen estado de la población municipal

DEPENDENCIA GENERAL: 100 desarrollo social
DEPENDENCIA AUXILIAR: 153 atención a salud

ESTRUCTURA DEL INDICADOR

NOMBRE DEL INDICADOR: Porcentaje de ilustrativos distribuidos para la promoción de la salud de enfermedades

FÓRMULA DE CALCULO: (Ilustrativos para la promoción de la salud y prevención de enfermedades distribuidos/Ilustrativos para la promoción de la salud y prevención de enfermedades programados)*100

INTERPRETACIÓN: Se fomentara la promoción de la salud a través dela difusión de propaganda o impreso que fomenten la prevención de enfermedades

DIMENSIÓN QUE ATIENDE Eficacia

FRECUENCIA DE MEDICIÓN: Trimestral

DESCRIPCIÓN DEL FACTOR DE COMPARACIÓN: Municipal

ÁMBITO GEOGRÁFICO: Municipal

COBERTURA: Municipal

LÍNEA BASE: PBRM 2023

COMPORTAMIENTO DE LAS VARIABLES DURANTE EL TERCER TRIMESTRE

Variable	Unidad de Medida	Operación	Meta Anual	Avance trimestral				Avance Acumulado			
				Programado	%	Alcanzado	%	Programado	%	Alcanzado	%
Ilustrativos para la promoción de la salud y prevención de enfermedades distribuidos	Ilustrativos	sumable	10	2	20	2	20	4	40	6	60
Ilustrativos para la promoción de la salud y prevención de enfermedades programados	Ilustrativos	sumable	10	2	20	2	20	4	40	6	60

COMPORTAMIENTO DEL INDICADOR

DESCRIPCIÓN DE LA META ANUAL:

Distribución de ilustrativos

Meta Anual	TERCER TRIMESTRE							
	Avance Trimestral				Avance Acumulado			
	Programado	Alcanzado	ES%	Semáforo	Programado	Alcanzado	ES%	Semáforo
10	2	2	100	Cumplida	4	4	40	Cumplida
10	2	2	100	Cumplida	4	4	40	Cumplida

DESCRIPCIÓN DE RESULTADOS Y JUSTIFICACIÓN EN CASO DE VARIACIÓN SUPERIOR A +10 POR CIENTO RESPECTO A LO PROGRAMADO

EVALUACIÓN DEL INDICADOR

DEPENDENCIA GENERAL O AUXILIAR:

153 Atención a la salud

Elaboró

LIC. RICARDO PONCE REYES
COORDINADOR DE SALUD

Nombre y Firma

AYUNTAMIENTO DE Tlalnahuacán
GOBIERNO DE LA CIUDAD

COORDINACIÓN DE SALUD

Tlalnahuacán, QRO. MÉX

ACTIVIDA 2.1

AYUNTAMIENTO DE Tlalnahuacán
GOBIERNO DE LA CIUDAD

Vo. Bo.

BIENESTAR SOCIAL

C. FERNANDO GRANILLO SOSA
DIRECTOR DE BIENESTAR SOCIAL

Nombre y Firma

Tlalnahuacán, QRO. MÉX